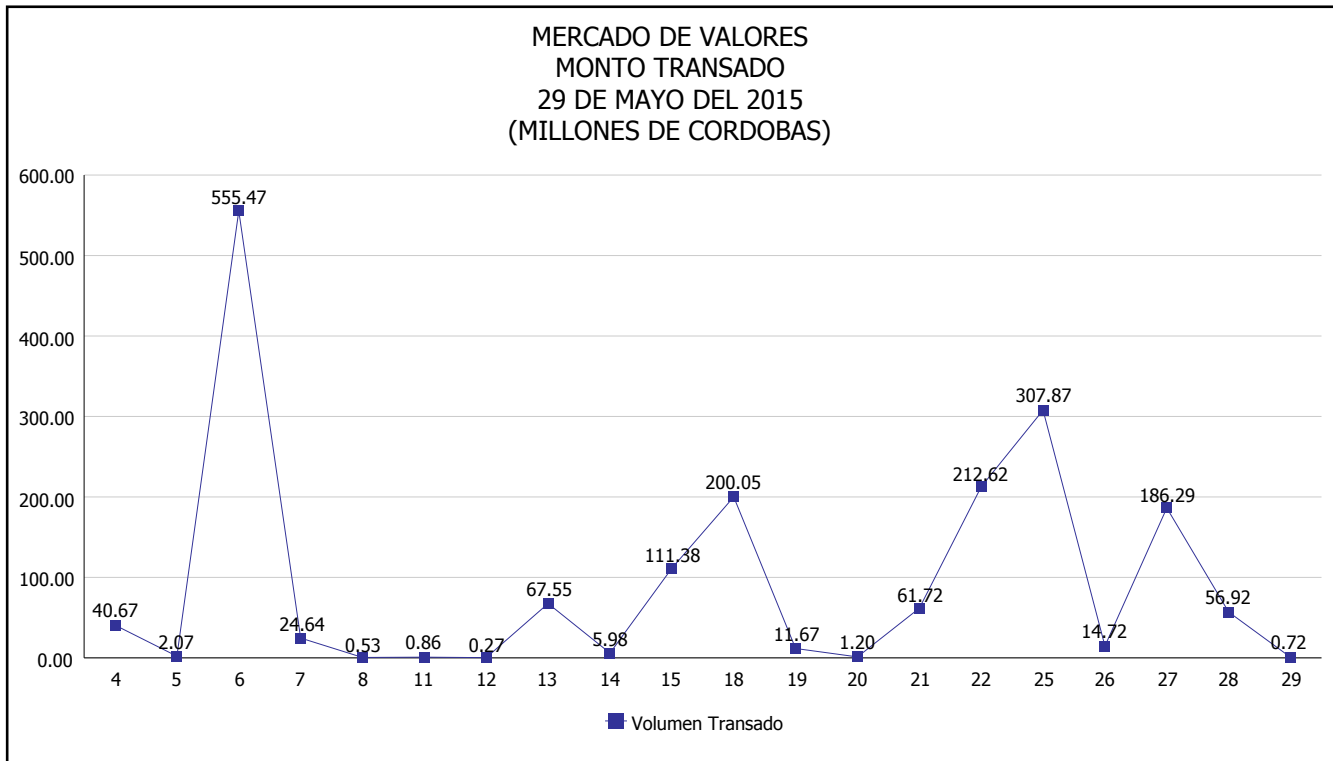


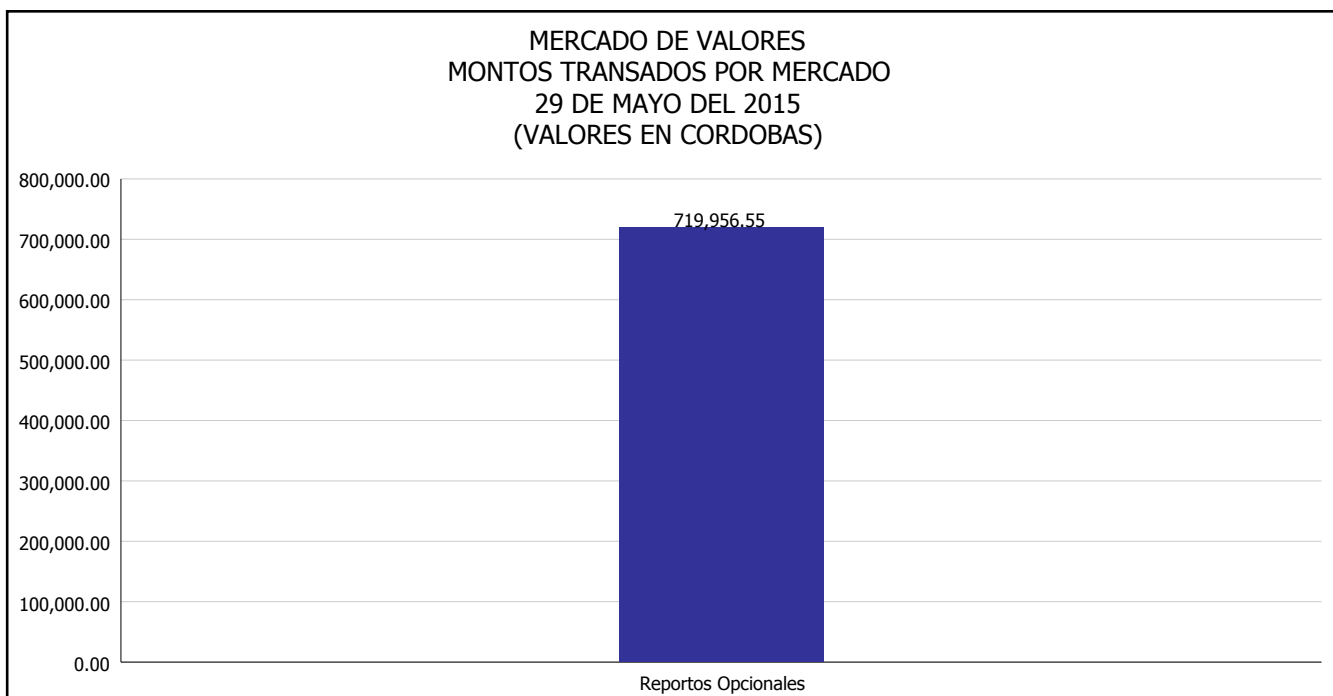


INTENDENCIA DE VALORES INFORME DIARIO MERCADO DE VALORES DE NICARAGUA

Superintendencia de Bancos y de Otras
Instituciones Financieras de Nicaragua



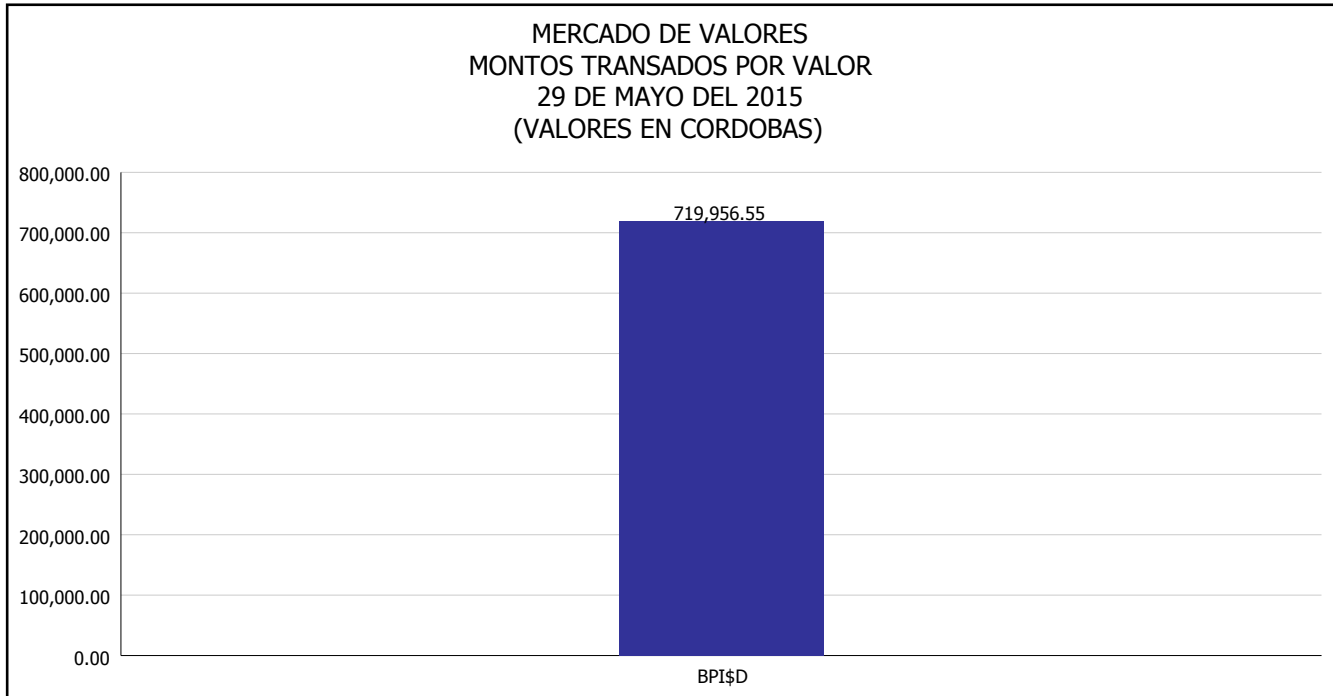
Del 4 al 29 de Mayo del 2015, en el mercado de valores se han transado C\$ 1,863,200,901.75



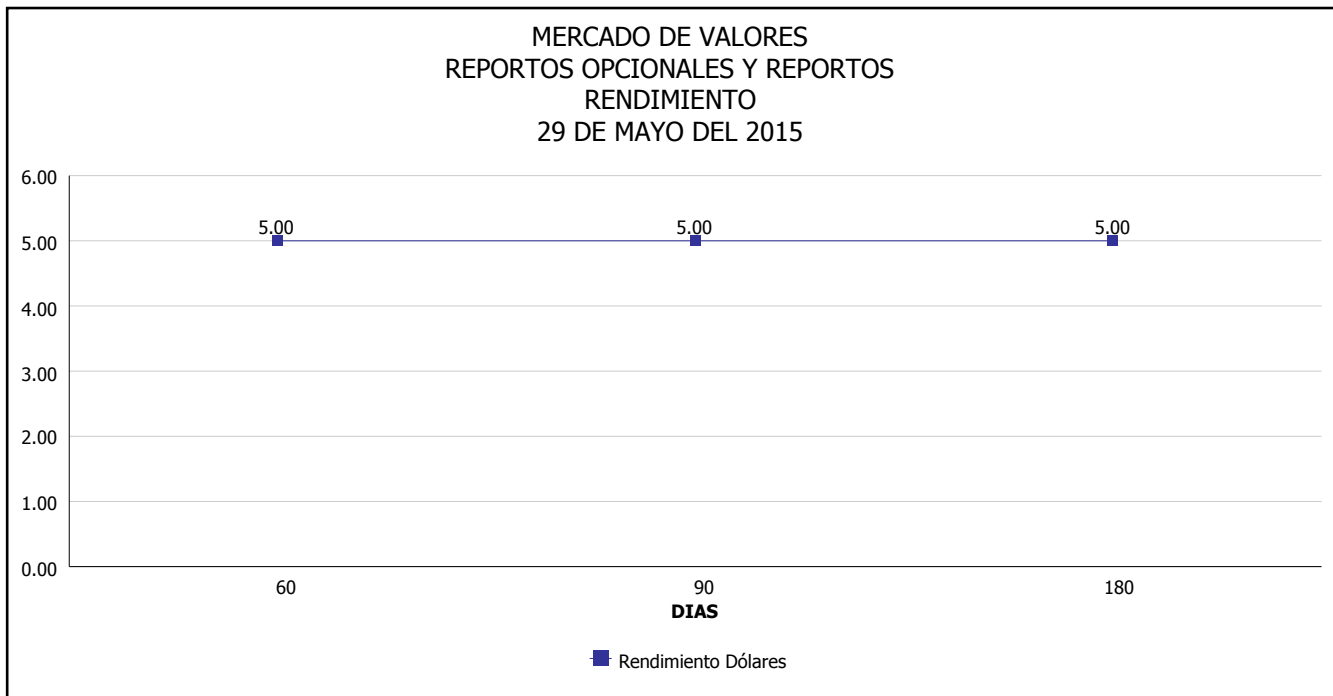


INTENDENCIA DE VALORES INFORME DIARIO MERCADO DE VALORES DE NICARAGUA

Superintendencia de Bancos y de Otras
Instituciones Financieras de Nicaragua



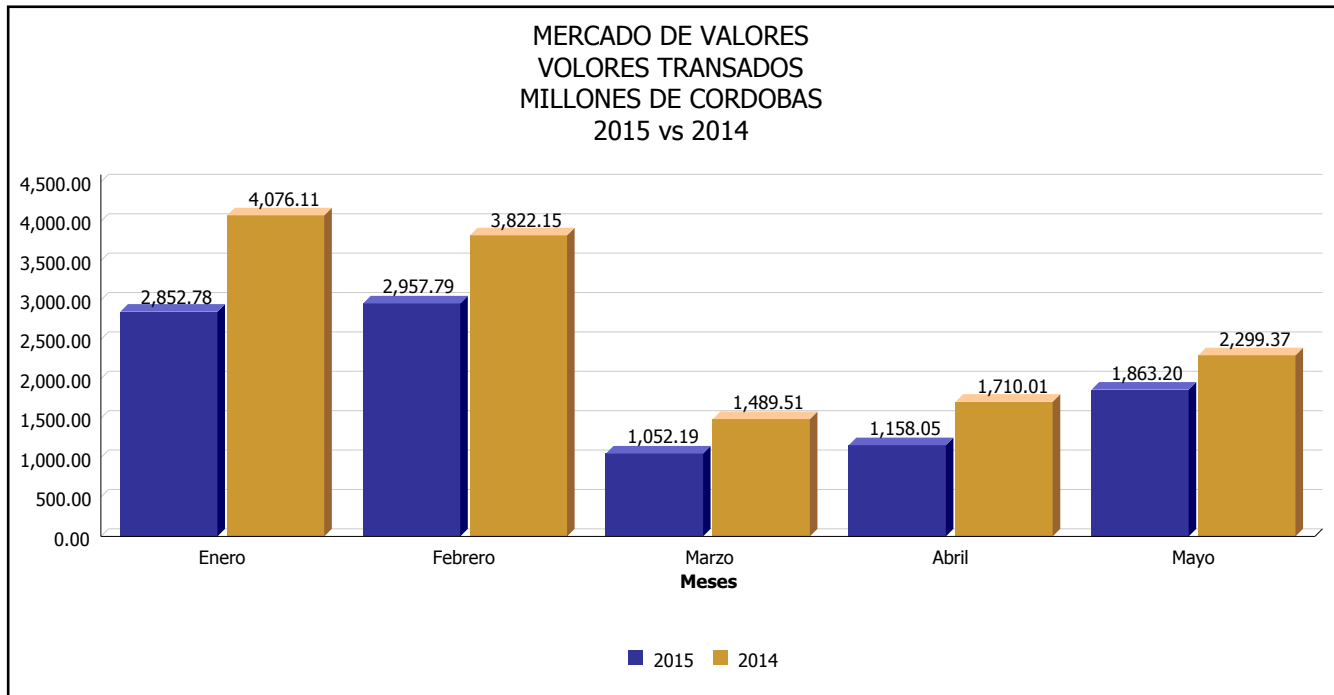
*Para los BPI se presentan años al vencimiento





INTENDENCIA DE VALORES INFORME DIARIO MERCADO DE VALORES DE NICARAGUA

Superintendencia de Bancos y de Otras
Instituciones Financieras de Nicaragua



Fuente: Bolsa de Valores de Nicaragua



Superintendencia de Bancos y de Otras
Instituciones Financieras de Nicaragua

**INTENDENCIA DE VALORES
INFORME DIARIO
MERCADO DE VALORES DE NICARAGUA**

HECHOS RELEVANTES EN MERCADOS INTERNACIONALES

Nueva York, 29 may (EFE).- Wall Street cerró hoy con claras bajas afectada por la incertidumbre alrededor de Grecia y las dudas sobre la economía estadounidense, pero aun así consiguió terminar mayo con ganancias. El rojo dominó la última sesión del mes y el Dow Jones de Industriales, el principal indicador de la bolsa neoyorquina, acabó el día con un descenso de 0.64%.

Tampoco le fue mejor al selectivo S&P 500, que cedió 0.63%, ni al tecnológico Nasdaq, que bajó 0.55%, siguiendo la estela de las pérdidas registradas en las principales plazas europeas.

Los inversores se fijaron en Grecia, que apura el plazo para lograr un nuevo acuerdo con sus acreedores, y en los malos datos de la economía de Estados Unidos en el primer trimestre.

Según cifras del Departamento de Comercio, el Producto Interno Bruto (PIB) del país se contrajo a un ritmo anual de 0.7% en los tres primeros meses del año, frente a un avance de 0.2% calculado inicialmente.

A pesar de todo, la Bolsa de Nueva York terminó el mes de mayo con ganancias, que se suman a las que ya obtuvo en abril. El Dow Jones y el S&P 500 avanzaron este mes alrededor de 1%, mientras que el Nasdaq progresó un contundente 2.6%.

La próxima semana, cargada de indicadores económicos, debe decir si esa trayectoria a medio plazo es buena o si, por el contrario, las bajadas de los últimos días terminarán por imponerse.

Por su parte el petróleo intermedio de Texas (WTI), de referencia en EE.UU., continúa con su recuperación y hoy se disparó 4.54% hasta los 60.30 dólares el barril por los datos que muestran un descenso en el número de perforaciones operativas en el país y en las reservas de crudo.

El crudo cerró la semana en positivo y sigue su ascenso desde que el pasado mes de marzo llegase a desplomarse hasta poco más de 43 dólares el barril.

| PRINCIPALES ÍNDICES BURSÁTILES EE-UU | | | | |
|---|-----------------------|------------|--------------------|----------|
| | CIERRE DEL DIA | | VARIACIONES | |
| ÍNDICES | 28/05/2015 | 29/05/2015 | ABSOLUTA | RELATIVA |
| Dow Jones | 18,126.12 | 18,010.68 | -115.44 | -0.64% |
| Nasdaq | 5,097.98 | 5,070.03 | -27.95 | -0.55% |
| S&P | 2,120.79 | 2,107.39 | -13.40 | -0.63% |